


affiche l'icône sur la matrice





Délai d'attente de 1 secondes

Délai d'attente de 3 secondes

fixe la LED RVB sur activée

fixe la LED RVB sur  activée ▾

fixe la LED RVB sur  flash ▾

fixe la luminosité de la LED RVB sur  200

 si bouton **A** ▾ a été cliqué
alors

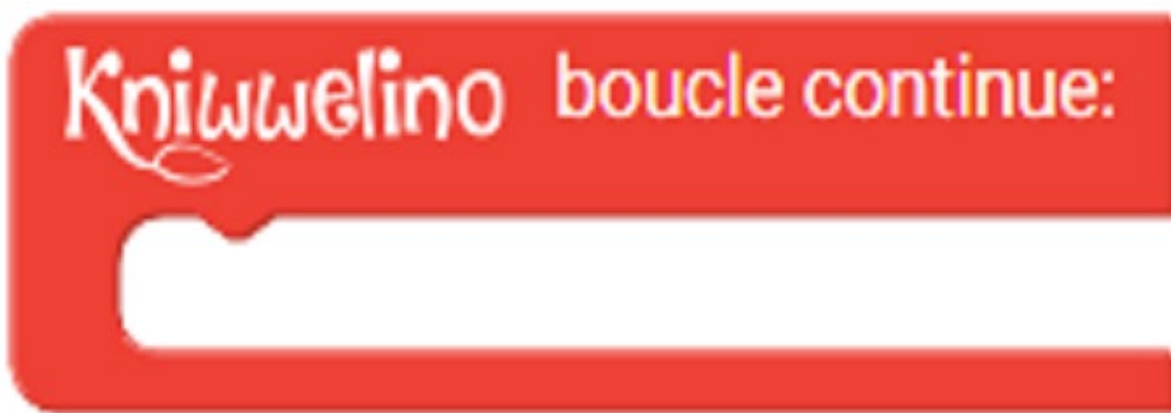
 si bouton **B** ▾ a été cliqué
alors

 si bouton A et B a été cliqué
alors

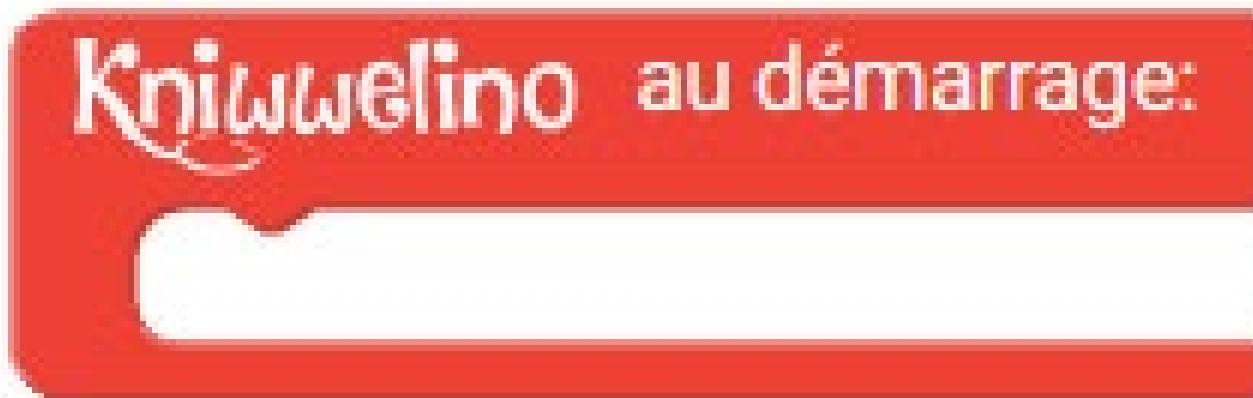
écris le texte sur la matrice " Hello Kniwwelino " en continu

écris le texte sur la matrice " " en continu

Kniwwelino boucle continue:



Kniwwelino au démarrage:



pour les messages, utilise le groupe “ myFriends ”

connecte la LED RVB à la rubrique RGB/COLOR

connecte la matrice aux rubriques MATRIX/TEXT et...

envoie “ Hello Friends! ” au groupe dans la rubrique “ MATRIX/TEXT ”

envoie  au groupe dans la rubrique “ MATRIX/ICON ”

écris le texte sur la matrice valeur en continu

valeur - 1

augmente Element de 1

0

fixer valeur à

fixer valeur à 0